

有力FX企業16社の月間データランキング-2018年1月-

【調査要綱】

矢野経済研究所では、次の調査要綱にてFX(外国為替証拠金取引)店頭取引市場における有力企業16社^{*1}のアンケート調査を実施した。

1. 調査期間:2018年2月
2. 調査対象:FX業界大手、有力企業のうち社名又は数値の公表を前提として、協力を得られた16社を対象とした。一部の企業で、統計数値や社名について非公開のものもあるため、集計対象が16社にならないものもある。
※社名及び数値を非公開とする企業は、集計の際、「その他」としてランキングから除外した。
3. 調査方法:当社専門研究員によるe-mailによるアンケート調査

【調査結果サマリー】

◆ 企業単体集計の2018年1月の預かり残高第1位はGMOクリック証券、第2位はDMM.com証券

◆ 企業グループを加味した集計では、第1位はSBIグループ^{*2}、第2位はGMOグループ^{*2}

2018年1月末の有力FX企業15社^{*1}の預かり残高の合計は、9,208億円であった。1月は本調査対象企業15社中13社(その他企業1社含む)で預かり残高が増加し、前月比272億円増(3.04%増)となった。

◆ 企業単体集計の2018年1月の口座数の第1位はDMM.com証券、第2位はGMOクリック証券

◆ 企業グループを加味した集計では、第1位はSBIグループ^{*2}、第2位はGMOグループ^{*2}

2018年1月末の有力FX企業16社^{*1}の口座数の合計は、460万口座であった。1月は前月比4.2万口座増(0.94%増)となり、本調査対象企業16社中15社(その他企業2社含む)で口座数が増加した。

◆ 2018年1月の取引高の第1位はGMOクリック証券、第2位はDMM.com証券

2018年1月の月間取引高は、有力FX企業12社^{*1}の合計で240兆円(百万通貨は1億円として換算)であった。1月は前月比81.9兆円増(51.69%増)となった。本調査対象企業すべてで取引高が増加した。

(*1. 集計対象は、預かり残高15社、口座数16社、取引高12社、いずれも無回答を除く。)

(*2. SBIグループはSBI証券、住信SBIネット銀行、SBI FXトレード3社の店頭取引の合算値。GMOグループはGMOクリック証券、FXプライム by GMOの店頭取引の合算値。)

★ご注意:本ランキングは、情報提供を目的としており、投資その他の行動を勧誘し、特定企業を推奨するものではありません。

◆ 株式会社 矢野経済研究所

所在地:東京都中野区本町2-46-2 代表取締役社長:水越 孝

設立:1958年3月 年間レポート発行:約250タイトル URL: <https://www.yano.co.jp/>

本件に関するお問合せ先(当社HPからも承っております <https://www.yano.co.jp/>)

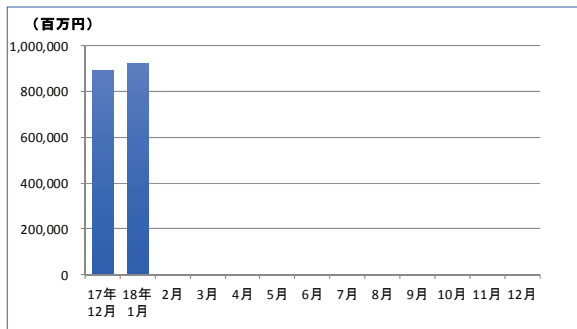
(株)矢野経済研究所 マーケティング本部 広報チーム TEL:03-5371-6912 E-mail: press@yano.co.jp

本資料における著作権やその他本資料にかかる一切の権利は、株式会社矢野経済研究所に帰属します。
本資料内容を転載引用等されるにあたっては、上記広報チーム迄お問合せ下さい。

【 預かり残高 】

- 企業単体における預かり残高ランキングの第1位はGMOクリック証券で1,459億円、第2位のDMM.com証券は1,199億円。企業グループを加味した集計では、第1位がSBIグループ(SBI証券、住信SBIネット銀行、SBI FXトレードの合算値)(2,099億円)、第2位はGMOグループ(GMOクリック証券、FXプライム by GMOの合算値)(1,633億円)であった。企業グループを加味した場合、前月比で最も高い増加率はSBIグループ(4.73%増)。次いでGMOクリック証券(4.14%増)であった。

図表 1. 預かり残高推移と1月月間ランキング



(単位：百万円、%)						
預かり残高 順位	社名	2017年12月	2018年1月	増減額	前月比	増加率 順位
1	SBIグループ	200,451	209,924	9,473	4.73	1
2	GMOクリック証券	140,108	145,903	5,795	4.14	2
3	DMM.com証券	116,309	119,972	3,663	3.15	6
4	外為どとコム	117,055	118,645	1,590	1.36	9
5	ワイジェイFX	97,512	100,992	3,480	3.57	3
6	マネーパートナーズ*	61,378	62,789	1,411	2.30	7
7	セントラル短資FX	62,671	62,680	9	0.01	10
8	ヒロセ通商	45,404	46,999	1,595	3.51	4
9	FXプライムbyGMO	17,137	17,450	313	1.83	8
10	トレイダーズ証券	12,468	12,220	▲248	▲1.99	
11	上田ハロー	11,240	11,630	390	3.47	5
	その他(2社)	11,938	11,667	▲271	▲2.27	
	合計	893,671	920,871	27,200	3.04	

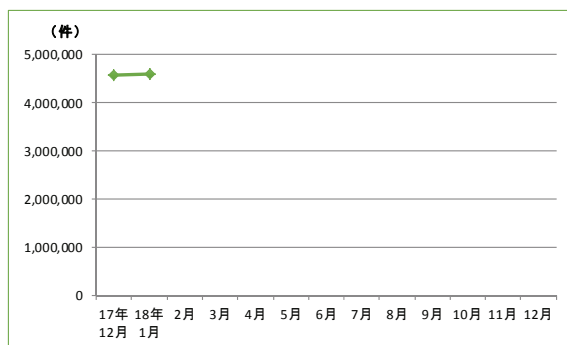
注1. 集計対象は無回答1社を除く15社の合計値。その他には2社含まれる。

矢野経済研究所調べ

【 口座数 】

- 企業単体における口座数ランキングの第1位はDMM.com証券で64.3万口座、第2位のGMOクリック証券は51.9万口座。企業グループを加味した集計では、第1位がSBIグループ(SBI証券、住信SBIネット銀行、SBI FXトレードの合算値)(103.6万口座)で、第2位はGMOグループ(GMOクリック証券、FXプライム by GMOの合算値)(69.7万口座)であった。企業グループを加味した場合、前月比で最も高い増加率はSBIグループ(1.73%増)。次いでヒロセ通商(1.28%増)であった。

図表 2. 口座数推移と1月月間ランキング



(単位：件、%)						
口座数 順位	社名	2017年12月	2018年1月	増減数	前月比	増加率 順位
1	SBIグループ	1,019,144	1,036,790	17,646	1.73	1
2	DMM.com証券	637,460	643,927	6,467	1.01	3
3	GMOクリック証券	515,022	519,696	4,674	0.91	4
4	外為どとコム	448,056	450,774	2,718	0.61	6
5	ワイジェイFX	327,222	329,620	2,398	0.73	5
6	マネーパートナーズ*	309,873	311,645	1,772	0.57	7
7	トレイダーズ証券	301,878	302,930	1,052	0.35	10
8	マネックス証券	243,584	244,505	921	0.38	9
9	ヒロセ通商	219,436	222,250	2,814	1.28	2
10	FXプライムbyGMO	177,246	178,069	823	0.46	8
11	セントラル短資FX	169,188	169,657	469	0.28	11
12	上田ハロー	53,021	53,002	▲19	▲0.04	
	その他(2社)	138,324	139,334	1,010	0.73	
	合計	4,559,454	4,602,199	42,745	0.94	

注2. 集計対象は16社の合計値。その他には2社含まれる。

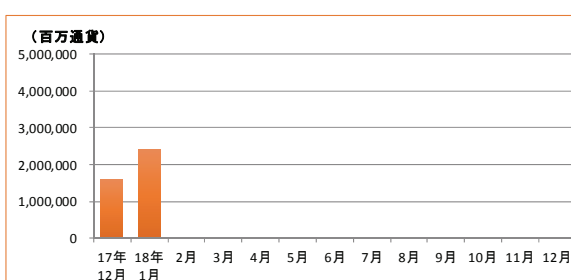
矢野経済研究所調べ

注3. ヒロセ通商の口座数には、バイナリーオプションの口座数が含まれる。

【 取引高 】

- 月間取引高ランキングの第1位はGMOクリック証券で72.2兆円(百万通貨を1億円として換算)、第2位はDMM.com証券で62.1兆円(同)であった。

図表 3. 月間取引高推移と1月月間ランキング



(単位：百万通貨、%)						
取引高 順位	社名	2017年12月	2018年1月	増加額	前月比	増加率 順位
1	GMOクリック証券	448,185	722,909	274,724	61.30	4
2	DMM.com証券	476,053	621,253	145,200	30.50	7
3	ヒロセ通商	172,857	265,329	92,472	53.50	5
4	外為どとコム	125,632	251,797	126,165	100.42	2
5	ワイジェイFX	188,266	239,953	51,687	27.45	8
6	マネーパートナーズ*	81,853	142,982	61,129	74.68	3
7	FXプライムbyGMO	25,033	61,643	36,610	146.25	1
8	マネックス証券	22,930	34,328	11,398	49.71	6
	その他(4社)	43,683	63,309	19,626	44.93	
	合計	1,584,492	2,403,503	819,011	51.69	

注4. 集計対象は無回答4社を除く12社の合計値。その他には4社含まれる。

矢野経済研究所調べ

注5. FXプライム by GMO はカバーをしている同業他社等、マネーパートナーズはCFD(差金決済取引)、ヒロセ通商はホワイトラベルを含む。

注6. マネックス証券は、証券単体の店頭取引の公表数値に営業日数を乗じて弊社で算出し、単位を億円で表記。

注7. 百万通貨は1億円として換算。